

TIDLØSE FARGER TIL HYTTE OG BOLIG

Bla gjennom fargekartet vårt og la deg inspirere av våre vakre beisfarger, en palett med tydelige referanser til naturen og omgivelsene rundt oss. Tidløse, naturlige farger lar treets struktur skinne gjennom og er spesielt fint ved siden av moderne naturelementer som stein og betong – eller omgitt av moder jord på fjellet, i skogen eller ved vannkanten.



Foto: Nye hytter





Foto: Nye hytter

Øverste bilde: Snøhvit 81001
Nederste bilde: Kvarts 81006



EKSTERIØRBEIS

- Gir en slitesterk og værbestandig overflate.
- Transparent trebeskyttelse, som fremhever treets naturlige struktur.
- Pleier og bevarer.
- Hindrer fuktopptak.
- Effektiv mot svertesopp og alger.
- Lang holdbarhet.



Brun 81015



Foto: Anette T. Ormset-Peileis

SLIK GJØR DU

FORBEHANDLING

Underlaget må være rent, fast og tørt før beisarbeidet starter.

Nytt treverk som har stått ubehandlet mer enn 4 uker rengjøres og stål-børstes før behandling.

Tidligere beiset treverk rengjøres med Gjøco Kraftvask for å fjerne fett og forurensning. Nedbrutte flater og værslitt beis stål-børstes/slipes for å fjerne løs beis og trefibre. Bare flekker beises, før det påføres beis over hele veggen.

På høvlet treverk og andre blanke underlag, kan det være nødvendig med stål-børsting/sliping for å sikre vedheft.

For å oppnå best mulig kantdekk, avrund skarpe kanter før behandling.

BEIS

På nytt uhøvlet treverk påføres 2 strøk. På nytt høvlet treverk og tømmer påføres 3 strøk. På tidligere beiset underlag påføres 1–2 strøk etter behov. Sør- og vestvegger slites normalt raskere og trenger derfor hyppigere behandling enn de øvrige. Påfør beisen helt ut i bordets lengderetning for å unngå skjolder. Påse at all endeved er tilstrekkelig mettet.

Gjøco Oljegrunding klar vil gi ekstra beskyttelse, men er ikke nødvendig ved bruk av Gjøco Herregård Exclusive Oljebeis, eller Gjøco Herregård Exclusive Tjærebeis. Ved bruk av Gjøco Herregård Matt skal det påføres 1 strøk med Gjøco Oljegrunding før beising. Underlag som tidligere er behandlet med linoljemaling/beis kan gi blærer. Tidligere tjærebehandling kan gi misfarging som er spesielt synlig på lyse farger. Duggfall på halvtørr flate kan gi matte skjolder. Sol på våt eller halvtørr flate kan gi blæring. Må ikke brukes på rimet treverk.

FARGEVALG: Oljebeisen er transparent og fargen vil derfor variere på ulike typer underlag; høvlet/uhøvlet/ulike typer treslag, trykkimpregnert, behandlet/ubehandlet underlag m.m. Ta derfor prøveoppstrøk.

Bruk av samme batchnummer på samme strøk og samme flate, for å unngå nyanseforskjeller i fargen.



Farge forside: Kvarts 81006 • Foto forside: Henrik Lindal • Design: Eggedosis



EKSTERIØRBEIS

PÅ LAG MED NATUREN



Bark 81013



Foto: André T. Ormset-Paredes

Kullsort 81018



Foto: BolidPartner



HERREGÅRD EXCLUSIVE TJÆREBEIS

Høykvalitets oljebeis som gir en vakker glød og et eksklusivt utseende. Den er basert på værbestandige alkyder som er tilsatt tretjære. Beisen trenger godt inn i treverket og gir en vannavvisende og slitesterk overflate. Tilsatt effektive midler mot svertesopp, og trenger ikke grunning.



HERREGÅRD EXCLUSIVE OLJEBEIS

Impregnerende og værbestandig oljebeis med effektive midler mot svertesopp. Gir treverket et naturlig vakkert utseende, og pleier og bevarer treverket. Har ekstra lang holdbarhet. Trenger ikke grunning, og den kan påføres i minusgrader.




HERREGÅRD MATT OLJEBEIS


Ekklusiv, høyt teknologisk, matt oljebeis. Fremhever trestrukturen og gir et vakkert, matt og sofistikert utseende. Tørker raskt og har ekstra god beskyttelse mot falming. Tilsatt effektive midler mot svertesopp og begroing.




Tjære 81009



Teak 81010




Lys brun 81014



Hassel 81011



Jernvitrol 81007



Kullsort 81018



Snøhvit 81001



Berg 81004




Granitt 81002



Kvarts 81006




Bark 81013




Berberis 81008



Dyp tjære 81016



Furunål 81020



Lys skifer 81003



Mørk skifer 81005



Brun 81015



Rognebær 81012



Mørk brun 81017



Naturell 81019

Viste lameller er påført to strøk. Flere strøk vil gi en kraftigere farge. Lamellene er retningsgivende, og fargene kan variere med underlag og antall strøk. For mer nøyaktig fargegjengivelse, se oppstrøksprøver hos din nærmeste Gjeco-forhandler. Det anbefales også å gjøre prøveoppstrøk på tilsvarende underlag før du beiser. Finn din Gjeco-forhandler på gjeco.no